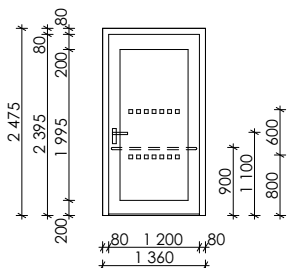
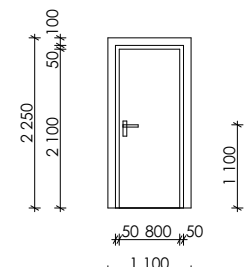
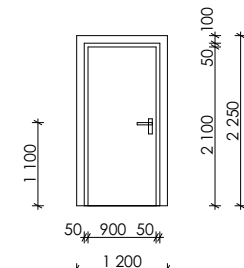
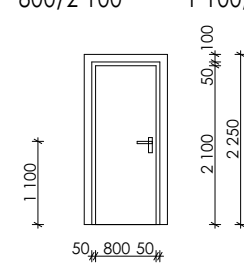


VÝPIS DVEŘÍ

DVEŘNÍ VÝPLNĚ - POHLED ZE STRANY UMÍSTĚNÍ PANTŮ

POL.	ROZMĚRY (mm)	STAVEBNÍ OTVOR (mm)	POPIS	PODLAŽÍ	POČET KS LEVÉ/PRAVÉ
D025/P	<div>1 200/2 395</div> <div>1 360/2 475</div> 		VNITŘNÍ HLINÍKOVÉ DVEŘE DVEŘE DO SESTAVY PROSKLENÉ STĚNY OTOČNÉ, JEDNOKŘÍDLÉ, PRAVÉ BEZPEČNOSTNÍ VSG A POŽÁRNÍ SKLO KONTRASTNÍ POLEPY v. 800 A 1 400 mm RÁM HLINÍKOVÝ, BARVA DB703 HLINÍKOVÝ PRÁH BEZBARIÉROVÝ ZAPUŠTĚNÝ (NÁŠLAP MAX 10 mm) OBJEKTOVÉ KOVÁNÍ-KLIKA/KLIKA, MECHANICKÝ ZÁMEK PANIKOVÉ MADLO PO SMĚRU ÚNIKU SAMOZAVÍRAČ RW = 37 dB POŽÁRNÍ ODOLNOST: EI 30 DP3 - C	1.NP	- 1
				2.NP	- -
CELKEM				-	1
D026/P	<div>800/2 100</div> <div>1 100/2 250</div> 		VNITŘNÍ DŘEVĚNÉ DVEŘE HLOUBKA ZDIVA 100 mm, DOZDÍVANÉ OSTĚNÍ Z PLNÝCH CIHEL OTOČNÉ, JEDNOKŘÍDLÉ, PRAVÉ PLNÉ OBJEKTOVÉ KOVÁNÍ-KLIKA/KLIKA, MECHANICKÝ ZÁMEK KŘÍDLO BEZFALCOVÉ, DŘEVĚNÉ, HPL LAMINÁT, BARVA RAL 7037 ZÁRUBEŇ OCELOVÁ BEZFALCOVÁ, JEDNORÁMOVÁ, NÁTĚR DB703 OZNAČENÍ - ÚKLIDOVÁ KOMORA SAMOZAVÍRAČ POŽÁRNÍ ODOLNOST: EW 30 DP3 - C	1.NP	- 1
				2.NP	- -
CELKEM				-	1
D027/L	<div>900/2 100</div> <div>1 200/2 250</div> 		VNITŘNÍ DŘEVĚNÉ DVEŘE HLOUBKA ZDIVA 100 mm, DOZDÍVANÉ OSTĚNÍ Z PLNÝCH CIHEL OTOČNÉ, JEDNOKŘÍDLÉ, LEVÉ PLNÉ OBJEKTOVÉ KOVÁNÍ-KLIKA/KLIKA, MECHANICKÝ ZÁMEK KŘÍDLO BEZFALCOVÉ, DŘEVĚNÉ, HPL LAMINÁT, BARVA RAL 7037 ZÁRUBEŇ OCELOVÁ BEZFALCOVÁ, JEDNORÁMOVÁ, NÁTĚR DB703 OZNAČENÍ - SERVEROVNA SAMOZAVÍRAČ POŽÁRNÍ ODOLNOST: EW 15 DP3 - C	1.NP	1 -
				2.NP	- -
CELKEM				1	-
D028/L	<div>800/2 100</div> <div>1 100/2 250</div> 		VNITŘNÍ DŘEVĚNÉ DVEŘE HLOUBKA ZDIVA 100 mm, DOZDÍVANÉ OSTĚNÍ Z PLNÝCH CIHEL OTOČNÉ, JEDNOKŘÍDLÉ, LEVÉ PLNÉ OBJEKTOVÉ KOVÁNÍ-KLIKA/KLIKA, MECHANICKÝ ZÁMEK KŘÍDLO BEZFALCOVÉ, DŘEVĚNÉ, HPL LAMINÁT, BARVA RAL 7037 ZÁRUBEŇ OCELOVÁ BEZFALCOVÁ, JEDNORÁMOVÁ, NÁTĚR DB703 OZNAČENÍ - ARCHIV SAMOZAVÍRAČ POŽÁRNÍ ODOLNOST: EW 15 DP3 - C	1.NP	1 -
				2.NP	- -
CELKEM				1	-
POZN : PŘED VÝROBOU BUDOU OTVORY ZAMĚŘENY A JEJICH ROZMĚRY KONZULTOVÁNY SE ZODPOVĚDNÝM PROJEKTANTEM. PŘED VÝROBOU BUDE PŘEDLOŽENA DÍLENSKÁ DOKUMENTACE KE KONZULTACI ZODPOV. PROJEKTANTOVI. DODAVATEL RUČÍ ZA TECHNICKÉ A FUNKČNÍ PARAMETRY A ŽIVOTNOST DVEŘÍ BEZ OHLEDU NA VELIKOST DVEŘÍ. GRAFICKÉ ZOBRAZENÍ SCHÉMATU ODPOVÍDÁ POHLEDU ZE STRANY PANTŮ.				Strana: 11	